

растём вместе

сентябрь/ 2023

*Информационно-познавательная газета
для детей и их родителей*



Читайте в номере:

«Календарь памятных дат»
Стр. 2

«Навигатор современных родителей»
«Зачем и как развивать мелкую моторику рук у ребенка» стр. 3 - 4

«Играем и развиваемся!»

Стр. 5 - 6

«Загадки для детей»
Стр. 7

«Очумелые ручки»
Стр. 8

«Наши будни»
Стр. 9

«Читаем вместе с малышом»
Стр. 10 - 11

«Осенние стихи»
Стр. 12

Уважаемые родители!

*Информационно-познавательная газета «Растем вместе»
газета для любознательных детей и их родителей.*

На страницах газеты Вы найдете полезные советы и рекомендации педагогов, специалистов детского сада, а для детей – интересные игры, занимательные задачи, мастер-классы и многое другое.

*Осень - начало учебного года, начало новых открытий и новых достижений. Желаю Вам и Вашим детям новых свершений,
ярко и интересно прожить этот учебный год!*



Здравствуй, ОСЕНЬ!

9 СЕНТЯБРЯ
МЕЖДУНАРОДНЫЙ
ДЕНЬ КРАСОТЫ



21 СЕНТЯБРЯ
МЕЖДУНАРОДНЫЙ
ДЕНЬ МИРА



1 СЕНТЯБРЯ
ДЕНЬ
ЗНАНИЙ



27 СЕНТЯБРЯ
ДЕНЬ
ВОСПИТАТЕЛЯ



СЕНТЯБРЬ



У дошкольников День Знаний!
Знания всем важны.
Нужно нам образование,
Навыки нужны.

Отмечают педагоги
Нынче праздник свой,
И открыты все дороги
Перед детворой.

Воспитателей и деток
Мы хотим поздравить!
В увлекательный мир знаний
В этот день отправить!

С началом
нового
учебного года!

1 СЕНТЯБРЯ

27 СЕНТЯБРЯ
ДЕНЬ ДОШКОЛЬНОГО
РАБОТНИКА

ПОЗДРАВЛЯЕМ!



Зачем и как развивать мелкую моторику рук у ребенка

Истоки способностей и дарований детей находятся на кончиках пальцев
В.А. Сухомлинский

На развитие мозга особое влияние имеет движение кистей рук, в особенности движения пальцами, т.е. **мелкая моторика**. Мелкая моторика способна улучшить произношение ребенка, а следовательно, и развить речь. Кисть руки ребенка выступает таким же органом речи, как и артикуляционный аппарат.

Начинать развивать мелкую моторику у детей пальцев рук необходимо с самого раннего возраста.

Средства для развития мелкой моторики

Шнуровки



Игры с прищепками



Игры с пуговками



Игры с природным материалом



Игры с пластилином (тестом)

Лепка - это очень полезно и отлично влияет на развитие мелкой моторики рук, т.к. в процессе лепки дети занимаются самомассажем.

Не зависимо от результата, сам процесс лепки является прекрасным тренажером для маленьких пальчиков. Дайте ребенку кусочек пластилина, пусть он мнет, катает, щипает.



Игры с бизибордом



Пальчиковые игры и игры с массажными шариками



Разные виды мозаики



Задания ориентированы на развитие мышления, творческих и математических способностей детей.

Девочки играли в песочнице и перепутали свои ведёрки. Помоги каждой девочке найти своё ведёрко.



В маленькую клетку посади одну птичку, а в большую - много.



Найди кто лишний и зачеркни.




Большие предметы обведи карандашом красного цвета, а маленькие - синим.



Каждому животному найди его тень.



Дети собирают цветы. Помоги им собрать букеты из одинаковых цветов.




Найди 3 отличия и обведи их в кружок.




Самому высокому жирафу дай самый большой листик, самому маленькому - самый маленький листик. Оставшемуся жирафу отдай средний



Учим ребенка рисовать



ArtMaman



Вот иголки и булавки
выползают из-под лавки.
На меня они глядят,
молока они хотят.

(Ёж)



Работяга он упорный,
Он родился в шубе черной,
И всю жизнь в земле живет,
Кто же это? Это...

(Крот)



Продвинутая мама

Живет спокойно, не
спешит, на всякий
случай носит щит.
Под ним, не зная страха,
гуляет...

(Черепаша)



Хожу в пушистой шубе,
живу в густом лесу.
В дупле на старом дубе
орешки я грызу.

(Белка)



Продвинутая мама

Летом в болоте вы ее
найдете.
Зеленая квакушка. Кто это?
(Лягушка)



По реке плывет бревно.
Ох, и злющее оно!
Тем, кто в речку угодил,
нос откусит...

(Крокодил)



Продвинутая мама

Заворчал живой замок,
лег у двери поперек.
Две медали на груди.
Лучше в дом не заходи!

(Собака)



У порога плачет, коготки
прячет.
Тихо в комнату войдет,
замурлычет, запоет.

(Кошка)



Продвинутая мама



Соблюдение режима дня важно, как для взрослых, так и для детей. Особенно важен режим для детей дошкольного возраста. В это время их организм растет особенно быстро, а значит, нуждается в большом количестве энергии.

Здесь мы подготовили для вас коллаж на тему Распорядок дня в детском саду. Картинки позволят воспитателям создать красочное расписание.

Распорядок дня для дошкольников в детском саду, который будет сопровождаться яркими и понятными картинками, обязательно понравится детям. А значит, они с радостью будут стараться его соблюдать.

Режим дня в детском саду



Прием детей,
осмотр,
игры,
гимнастика



Завтрак



Игры,
коррекционная
работа,
развивающие
занятия



Подготовка
к прогулке,
прогулка



Возвращение
с прогулки



Обед



Подготовка
ко сну,
сон



Подъем,
воздушные
ванны,
физические
упражнения



Полдник



Подготовка
к прогулке,
прогулка



Возвращение
с прогулки



Ужин



Игры,
коррекционная работа,
уход детей домой

Картотека режимных
моментов



«Читаем вместе с малышом»





Родители часто задаются вопросом: как приучить ребёнка к чтению и когда это надо начинать делать?


Специалисты рекомендуют не затягивать с этим вопросом. Сегодняшние дети не очень любят читать длинные сказки и рассказы. Но читать короткие и поучительные сказки с картинками вместо слов им нравится. Сказки с картинками дети прочитают намного увлечёнее, чем просто голый текст. К тому же это одна из методик не только обучения чтению детей, но и развития речи ребенка.

Предлагаем Вам тексты с картинками. Взрослый читает все, кроме слов - названий по рисункам. Повторяя фразу, ребенок заканчивает ее самостоятельно, называя предметы на рисунках.






ЗАПАСЫ НА ЗИМУ

Пришла осень. Целыми днями, не переставая, шёл 
а ночью  воды уже замерзали на опавших 
и .

Лесные жители почувствовали приближающуюся зиму. Животные начали готовиться к её приходу: строить 

и готовить запасы еды.  рыл берлогу под огромным

старым  таскал к берегу  чтобы построить

 бегала в поле и собирала .  был

не исключением, он тоже делал запасы на зиму: собирал

 таскал в норку  и .

Как-то в лесу  повстречал  когда она несла



в дупло .


—  зачем ты сорвала  ? — удивлённо спросил

.

— Запасаясь на зиму, — ответила рыжая.



— Но в лесу ещё достаточно  и  ... —

продолжал . — Никто из животных не срывает .

так как все знают, что она нужна зимой .

когда всё вокруг заметёт снегом.



Посадил  . Выросла  большая-
пребольшая. Дед тянет-потянет, вытянуть

не может. Позвал   .  за  ,

 за  , тянут-потянут, вытянуть

не могут. Позвала   .  за  , 

за  ,  за  , тянут-потянут, вытянуть

не могут. Позвала   .  за  ,  за

 ,  за  ,  за  , тянут-потянут,

вытянуть не могут. Позвала   .  за

 ,  за  ,  за  ,  за  , 

за  , тянут-потянут, вытянуть не могут.

Позвала   .  за  ,  за 

 за  ,  за  ,  за  , 

за  . Тянут-потянут... Вытянули репку!

Для Вас, родители!



Осенние стихи.

Под кустом свернулся ёжик
Мокрый и колючий.
И косит над лесом дождик,
Разгоняя тучи.
В листья красные одетый
Улыбается пенёк.
Простоял сухой всё лето,
А теперь насквозь промок.



Мы шагаем под зонтом
- Это наш надёжный дом.
Дождь стучится: "Тук-тук-тук!
Эй, хозяева, вы тут?"
Дверь ему не отворим
- Мы промокнуть не хотим! .

МАДОУ «ЦРР – Детский сад 351»

«Аленький цветочек»



420004 РТ г. Казань,
ул. Пархоменко, 2
Телефон: 5553378

Эл. Почта: Ds351.kzn@tatar.ru

Выпуск подготовила: ст. воспитатель Качушкина Е. В.